



KISAKI






Tipps und Tricks zur Korkreinigung

Die gute Nachricht vorab: auch stärker verschmutzter und verfärbter Kork kann wieder in neuem Glanz erstrahlen!

Wenn du folgende Schritte beachtest, kannst du ganz einfach und schnell dein Korkprodukt wieder sauber bekommen.

-  Stelle dir eine kleine Schale mit Wasser bereit, ein weiches Tuch und ein bisschen mildes Spülmittel (z.B. Geschirrspülmittel, das du sowieso in der Küche verfügbar hast)
-  Feuchte nun das Tuch an und tropfe eine kleine Menge Spülmittel darauf. Kurz im Tuch verreiben und anschließend kannst du den Kork damit abwischen.

-  Je nach Grad der Verfärbung, frische dein Tuch zwischendurch auf und gehe nochmals mit dem "Wasser-Spüli-Gemisch" darüber.
 -  Zum Abschluss mit dem ausgewaschenen Tuch "klar" nachwischen.
 -  Den Kork nun einfach lufttrocknen lassen. Fertig.
- 